


CAISSES D'EMBALLAGE EN CARTON

Jusqu'au 30/09/2017

PRIX DERNIERE COLONNE

DOUBLE CANNELURE



DOUBLE FACE.



P : FORMATS POSTAUX AUTORISÉS.

V : FORMATS VPC

* : FORMATS ADAPTÉS AUX PALETTES DE DIMENSIONS :

800 X 1200
ou 1000 X 1200

o DIM. EXTÉRIEURES.

Toutes fabrications spéciales nous consulter


Prix susceptibles d'être modifiés en cas de variation importante du coût des matières premières.

CONDITIONNEMENT : Paquets de 10 caisses.

TARIF DÉGRESSIF applicable en cumulant les quantités sur tous formats simple ou double cannelure

SÉRIE KRAFT BRUN													
Spécif.	Code	L x l x H dim. int. (mm)	P.U.H.T.				Spécif.	Code	L x l x H dim. int. (mm)	P.U.H.T.			
			- 100	100	220	520				- 100	100	220	520
Réf. DD. Force 40 kg													
P *	CADD01	160 x 120 x 110	0,35	0,33	0,28	0,28	P *	CADD45	500 x 300 x 200	1,55	1,44	1,24	1,24
P *	CADD02	200 x 140 x 140	0,46	0,43	0,37	0,37	P *	CADD46	500 x 300 x 300	1,57	1,46	1,26	1,26
P *	CADD03	200 x 150 x 120	0,46	0,43	0,37	0,37	P	CADD47	500 x 330 x 250	1,71	1,59	1,37	1,37
P	CADD04	200 x 200 x 200	0,56	0,52	0,45	0,45	P *	CADD48	500 x 400 x 250	2,08	1,93	1,66	1,66
P	CADD05	250 x 180 x 140	0,50	0,47	0,40	0,40	P *	CADD49	500 x 400 x 300	2,02	1,88	1,62	1,62
P *	CADD06	250 x 200 x 150	0,68	0,63	0,54	0,54	P *	CADD50	500 x 400 x 350	2,30	2,14	1,84	1,84
P *	CADD07	350 x 250 x 100	0,77	0,72	0,62	0,62	P *	CADD51	500 x 400 x 400	2,10	1,95	1,68	1,68
P *	CADD08	250 x 250 x 250	0,92	0,86	0,74	0,74	P *	CADD51A	500 x 500 x 250	2,90	2,70	2,32	2,32
P *	CADD09	300 x 200 x 170	0,60	0,56	0,48	0,48	P	CADD52	500 x 500 x 500	3,20	2,98	2,56	2,56
P *	CADD10	300 x 200 x 200	0,79	0,73	0,63	0,63	P	CADD53	550 x 350 x 350	2,11	1,96	1,69	1,69
P *	CADD11	300 x 250 x 200	0,94	0,87	0,75	0,75	P *	CADD54A	600 x 200 x 150	1,35	1,26	1,08	1,08
P	CADD12	300 x 300 x 200	0,91	0,85	0,73	0,73	P *	CADD54B	600 x 200 x 250	1,93	1,79	1,54	1,54
P	CADD13	300 x 300 x 300	1,10	1,02	0,88	0,88	P	CADD55	600 x 300 x 200	2,13	1,98	1,70	1,70
P	CADD14	340 x 240 x 240	1,13	1,05	0,90	0,90	P	CADD56	600 x 300 x 300	1,88	1,75	1,50	1,50
P	CADD15	350 x 220 x 200	0,78	0,73	0,62	0,62	P *	CADD58	600 x 400 x 100	1,80	1,67	1,44	1,44
P	CADD16	350 x 230 x 260	1,05	0,98	0,84	0,84	P *	CADD59	600 x 400 x 200	1,95	1,81	1,56	1,56
P	CADD17	350 x 270 x 140	1,03	0,96	0,82	0,82	P *	CADD60	600 x 400 x 300	2,00	1,86	1,60	1,60
P	CADD17A	350 x 300 x 300	1,56	1,45	1,25	1,25	P *	CADD61	600 x 400 x 400	2,16	2,01	1,73	1,73
P	CADD17B	350 x 350 x 200	1,52	1,41	1,22	1,22	P *	CADD62	600 x 500 x 400	3,28	3,05	2,62	2,62
P	CADD18	350 x 350 x 250	1,43	1,33	1,14	1,14	P	CADD63	600 x 600 x 250	4,48	4,17	3,58	3,58
P	CADD19	350 x 350 x 350	1,50	1,40	1,20	1,20	CADD64	600 x 600 x 400	4,90	4,56	3,92	3,92	
P	CADD20	360 x 240 x 180	1,09	1,01	0,87	0,87	CADD65	600 x 600 x 600	5,17	4,81	4,14	4,14	
P	CADD21	360 x 310 x 155	1,33	1,24	1,06	1,06	CADD66	650 x 450 x 400	3,07	2,86	2,46	2,46	
P	CADD22	370 x 350 x 250	1,78	1,66	1,42	1,42	CADD68	650 x 500 x 450	3,46	3,22	2,77	2,77	
P	CADD24	400 x 270 x 200	1,24	1,15	0,99	0,99	CADD69	650 x 550 x 500	3,97	3,69	3,18	3,18	
P *	CADD242	400 x 300 x 100	1,09	1,01	0,87	0,87	CADD70	650 x 600 x 600	5,17	4,81	4,14	4,14	
P	CADD25	400 x 300 x 180	1,38	1,28	1,10	1,10	CADD71	700 x 350 x 300	2,20	2,05	1,76	1,76	
P	CADD26	400 x 300 x 270	1,46	1,36	1,17	1,17	CADD72	700 x 400 x 400	3,02	2,81	2,42	2,42	
P *	CADD27	400 x 300 x 300	1,28	1,19	1,02	1,02	CADD73	700 x 500 x 300	3,04	2,83	2,43	2,43	
P	CADD28	400 x 370 x 250	2,15	2,00	1,72	1,72	CADD74	700 x 500 x 500	3,98	3,70	3,18	3,18	
P *	CADD29	400 x 400 x 200	1,70	1,58	1,36	1,36	CADD75	700 x 700 x 700	7,20	6,70	5,76	5,76	
P *	CADD29A	400 x 400 x 300	2,24	2,08	1,79	1,79	CADD756	780 X 580 X 400	3,69	3,43	2,95	2,95	
P *	CADD30	400 x 400 x 350	2,40	2,23	1,92	1,92	* CADD78	800 x 400 x 400	4,13	3,84	3,30	3,30	
P *	CADD31	400 x 400 x 400	2,06	1,92	1,65	1,65	CADD79	800 x 400 x 500	3,40	3,16	2,72	2,72	
P	CADD32	410 x 310 x 240	1,24	1,15	0,99	0,99	CADD794	800 X 500 X 200	3,10	2,88	2,48	2,48	
P	CADD33	430 x 300 x 350	1,60	1,49	1,28	1,28	CADD80	800 x 500 x 300	3,60	3,35	2,88	2,88	
P	CADD34	430 x 350 x 200	1,75	1,63	1,40	1,40	CADD81	800 x 500 x 400	3,70	3,44	2,96	2,96	
P	CADD35	450 x 280 x 150	1,38	1,28	1,10	1,10	CADD82	800 x 500 x 500	4,09	3,80	3,27	3,27	
P	CADD36	450 x 320 x 270	1,66	1,54	1,33	1,33	CADD83	800 x 600 x 600	5,59	5,20	4,47	4,47	
P	CADD37	450 x 380 x 290	1,90	1,77	1,52	1,52	CADD85	1000 x 500 x 500	5,72	5,32	4,58	4,58	
P	CADD38	450 x 450 x 200	2,36	2,19	1,89	1,89	CADD86	1000 x 700 x 500	7,90	7,35	6,32	6,32	
P	CADD39	450 x 450 x 300	2,45	2,28	1,96	1,96	CADD87	1150 x 550 x 550	7,46	6,94	5,97	5,97	
P	CADD40	450 x 450 x 450	2,80	2,60	2,24	2,24	* CADD88	1200 x 400 x 200	4,56	4,24	3,65	3,65	
P	CADD42	460 x 260 x 260	1,31	1,22	1,05	1,05	o * CADD89	1200 x 800 x 600 E.	13,80	12,83	11,04	11,04	
P *	CADD43	480 x 280 x 330	1,40	1,30	1,12	1,12	o * CADD90	1200 x 800 x 800 E.	12,75	11,86	10,20	10,20	
P *	CADD44	480 x 330 x 300	1,93	1,79	1,54	1,54	* CADD91	1200 x 800 x 850	14,37	13,36	11,50	11,50	

TRIPLE CANNELURE



DOUBLE FACE.




Caisnes lourdes "EXPORT"

* : FORMATS ADAPTÉS AUX PALETTES 800 X 1200 ou 1000 X 1200

CONDITIONNEMENT : Paquets de 5 caisses.

Toutes fabrications spéciales nous consulter



Code	L x l x H dim. int. (mm)	Prix unitaire H.T.		
		5	25	100
Réf. : EX 300		Force 300 kg		
SCETR222	410 x 310 x 240	4,14	3,68	3,19
SCETR210	* 460 x 260 x 260	4,38	3,90	3,37
SCETR220	* 470 x 370 x 340	5,62	5,00	4,33
SCETR221	* 480 x 300 x 330	5,71	5,08	4,40
SCETR207	500 x 330 x 250	4,90	4,36	3,77
SCETR211	* 500 x 400 x 400	7,09	6,31	5,46
SCETR205	540 x 390 x 360	6,80	6,05	5,24
SCETR229	* 570 x 370 x 360	7,35	6,54	5,66
SCETR227	* 570 x 470 x 490	9,84	8,76	7,58
SCETR206	600 x 310 x 310	6,09	5,42	4,69
SCETR209	630 x 420 x 420	8,45	7,52	6,51
SCETR204	660 x 400 x 510	9,11	8,11	7,01
SCETR202	670 x 540 x 540	11,80	10,50	9,09
SCETR203	700 x 400 x 320	7,92	7,05	6,10
SCETR216	700 x 420 x 400	8,86	7,89	6,82
SCETR208	750 x 550 x 600	14,20	12,64	10,93
SCETR228	* 770 x 370 x 370	10,17	9,05	7,83
SCETR230	* 770 x 570 x 570	15,17	13,50	11,68
SCETR212	800 x 500 x 500	12,10	10,77	9,32
SCETR218	* 970 x 570 x 420	15,57	13,86	11,99
SCETR201	1010 x 540 x 540	15,30	13,62	11,78
SCETR240	1040 x 710 x 590	19,90	17,71	15,32
SCETR214	1100 x 600 x 650	22,93	20,41	17,66
SCETR242	* 1190 x 990 x 830	31,50	28,04	24,26
SCETR215	* 1200 x 800 x 850	28,88	25,70	22,24