


**PRIX  
DERNIÈRE  
COLONNE**

**Jusqu'au 30/04/2018**

# CAISSES D'EMBALLAGE EN CARTON

## DOUBLE CANNELEURE



DOUBLE FACE.



P : FORMATS POSTAUX  
AUTORISÉS.

V : FORMATS VPC

\* : FORMATS ADAPTÉS  
AUX PALETTES  
DE DIMENSIONS :

800 X 1200  
ou 1000 X 1200

o DIM. EXTÉRIEURES.

Toutes fabrications  
spéciales  
nous consulter

Prix susceptibles  
d'être modifiés  
en cas de variation  
importante du coût  
des matières premières.


CONDITIONNEMENT :  
Paquets de 10 caisses.

**TARIF DÉGRESSIF**  
applicable  
en cumulant les  
quantités sur tous  
formats simple ou  
double cannelure

### SÉRIE KRAFT BRUN

Spécif.	Code	L x l x H dim. int. (mm)	P.U.H.T.				Spécif.	Code	L x l x H dim. int. (mm)	P.U.H.T.			
			- 100	100	220	520				- 100	100	220	520
Réf. DD. Force 40 kg													
P *	CADD01	160 x 120 x 110	0,38	0,35	0,30	0,30	P *	CADD45	500 x 300 x 200	1,67	1,55	1,34	1,34
P *	CADD02	200 x 140 x 140	0,48	0,45	0,38	0,38	P *	CADD46	500 x 300 x 300	1,69	1,57	1,35	1,35
P *	CADD03	200 x 150 x 120	0,49	0,46	0,39	0,39	P *	CADD47	500 x 330 x 250	1,80	1,67	1,44	1,44
P	CADD04	200 x 200 x 200	0,60	0,56	0,48	0,48	P *	CADD48	500 x 400 x 250	1,97	1,83	1,58	1,58
P	CADD05	250 x 180 x 140	0,54	0,50	0,43	0,43	P *	CADD49	500 x 400 x 300	2,13	1,98	1,70	1,70
P *	CADD06	250 x 200 x 150	0,73	0,68	0,58	0,58	P *	CADD50	500 x 400 x 350	2,48	2,31	1,98	1,98
P *	CADD07	250 x 250 x 100	0,79	0,73	0,63	0,63	P *	CADD51	500 x 400 x 400	2,10	1,95	1,68	1,68
P *	CADD08	250 x 250 x 250	0,97	0,90	0,78	0,78	P *	CADD51A	500 x 500 x 250	3,13	2,91	2,50	2,50
P *	CADD09	300 x 200 x 170	0,60	0,56	0,48	0,48	P	CADD52	500 x 500 x 500	3,30	3,07	2,64	2,64
P *	CADD10	300 x 200 x 200	0,85	0,79	0,68	0,68	P	CADD53	550 x 350 x 350	2,27	2,11	1,82	1,82
P *	CADD11	300 x 250 x 200	1,01	0,94	0,81	0,81	P *	CADD54A	600 x 200 x 150	1,45	1,35	1,16	1,16
P	CADD12	300 x 300 x 200	0,93	0,86	0,74	0,74	P *	CADD54B	600 x 200 x 250	2,07	1,93	1,66	1,66
P	CADD13	300 x 300 x 300	1,18	1,10	0,94	0,94	P	CADD55	600 x 300 x 200	2,30	2,14	1,84	1,84
P	CADD14	340 x 240 x 240	1,21	1,13	0,97	0,97	P	CADD56	600 x 300 x 300	2,02	1,88	1,62	1,62
P	CADD15	350 x 220 x 200	0,84	0,78	0,67	0,67	P *	CADD58	600 x 400 x 100	1,80	1,67	1,44	1,44
P	CADD16	350 x 230 x 260	1,08	1,00	0,86	0,86	P *	CADD59	600 x 400 x 200	2,10	1,95	1,68	1,68
P	CADD17	350 x 270 x 140	1,11	1,03	0,89	0,89	P *	CADD60	600 x 400 x 300	2,11	1,96	1,69	1,69
P	CADD17A	350 x 300 x 300	1,64	1,53	1,31	1,31	P *	CADD61	600 x 400 x 400	2,24	2,08	1,79	1,79
P	CADD17B	350 x 350 x 200	1,58	1,47	1,26	1,26	P *	CADD62	600 x 500 x 400	3,53	3,28	2,82	2,82
P	CADD18	350 x 350 x 250	1,50	1,40	1,20	1,20	P	CADD63	600 x 600 x 250	4,48	4,17	3,58	3,58
P	CADD19	350 x 350 x 350	1,61	1,50	1,29	1,29	CADD64	600 x 600 x 400	5,27	4,90	4,22	4,22	
P	CADD20	360 x 240 x 180	1,15	1,07	0,92	0,92	CADD65	600 x 600 x 600	5,30	4,93	4,24	4,24	
P	CADD21	360 x 310 x 155	1,40	1,30	1,12	1,12	CADD66	650 x 450 x 400	3,26	3,03	2,61	2,61	
P	CADD22	370 x 350 x 250	1,85	1,72	1,48	1,48	CADD68	650 x 500 x 450	3,72	3,46	2,98	2,98	
P	CADD24	400 x 270 x 200	1,33	1,24	1,06	1,06	CADD69	650 x 550 x 500	4,27	3,97	3,42	3,42	
P *	CADD242	400 x 300 x 100	1,17	1,09	0,94	0,94	CADD70	650 x 600 x 600	5,56	5,17	4,45	4,45	
P	CADD25	400 x 300 x 180	1,41	1,31	1,13	1,13	CADD71	700 x 350 x 300	2,37	2,20	1,90	1,90	
P	CADD26	400 x 300 x 270	1,57	1,46	1,26	1,26	CADD72	700 x 400 x 400	3,02	2,81	2,42	2,42	
P *	CADD27	400 x 300 x 300	1,38	1,28	1,10	1,10	CADD73	700 x 500 x 300	3,04	2,83	2,43	2,43	
P	CADD28	400 x 370 x 250	2,31	2,15	1,85	1,85	CADD74	700 x 500 x 500	4,00	3,72	3,20	3,20	
P *	CADD29	400 x 400 x 200	1,83	1,70	1,46	1,46	CADD75	700 x 700 x 700	7,61	7,08	6,09	6,09	
P *	CADD29A	400 x 400 x 300	2,41	2,24	1,93	1,93	CADD756	780 X 580 X 400	3,97	3,69	3,18	3,18	
P *	CADD31	400 x 400 x 400	2,21	2,06	1,77	1,77	*	CADD78	800 x 400 x 400	4,33	4,03	3,46	3,46
P	CADD32	410 x 310 x 240	1,27	1,18	1,02	1,02	CADD79	800 x 400 x 500	3,66	3,40	2,93	2,93	
P	CADD33	430 x 300 x 350	1,72	1,60	1,38	1,38	CADD794	800 X 500 X 200	3,20	2,98	2,56	2,56	
P	CADD34	430 x 350 x 200	1,64	1,53	1,31	1,31	CADD80	800 x 500 x 300	3,69	3,43	2,95	2,95	
P	CADD35	450 x 280 x 150	1,48	1,38	1,18	1,18	CADD81	800 x 500 x 400	3,88	3,61	3,10	3,10	
P	CADD36	450 x 320 x 270	1,80	1,67	1,44	1,44	CADD82	800 x 500 x 500	4,09	3,80	3,27	3,27	
P	CADD37	450 x 380 x 290	2,04	1,90	1,63	1,63	CADD83	800 x 600 x 600	5,70	5,30	4,56	4,56	
P	CADD38	450 x 450 x 200	2,44	2,27	1,95	1,95	CADD85	1000 x 500 x 500	6,04	5,62	4,83	4,83	
P	CADD39	450 x 450 x 300	2,55	2,37	2,04	2,04	CADD86	1000 x 700 x 500	8,34	7,76	6,67	6,67	
P	CADD40	450 x 450 x 450	2,94	2,73	2,35	2,35	CADD87	1150 x 550 x 550	7,87	7,32	6,30	6,30	
P	CADD42	460 x 260 x 260	1,41	1,31	1,13	1,13	*	CADD88	1200 x 400 x 200	4,10	3,81	3,28	3,28
P *	CADD43	480 x 280 x 330	1,40	1,30	1,12	1,12	o *	CADD89	1200 x 800 x 600 E.	12,70	11,81	10,16	10,16
P *	CADD44	480 x 330 x 300	2,07	1,93	1,66	1,66	o *	CADD90	1200 x 800 x 800 E.	13,71	12,75	10,97	10,97
							*	CADD91	1200 x 800 x 850	14,73	13,70	11,78	11,78

## TRIPLE CANNELEURE



DOUBLE FACE.




Caissees lourdes "EXPORT"

\* : FORMATS ADAPTÉS  
AUX PALETTES  
800 X 1200  
ou 1000 X 1200

CONDITIONNEMENT :  
Paquets de 5 caisses.

Toutes fabrications  
spéciales  
nous consulter



Code	L x l x H dim. int. (mm)	Prix unitaire H.T.		
		5	25	50
Réf. : EX 300		Force 300 kg		
SCETR222	410 x 310 x 240	4,34	3,91	3,47
SCETR210	* 460 x 260 x 260	4,56	4,10	3,65
SCETR220	* 470 x 370 x 340	6,00	5,40	4,80
SCETR221	* 480 x 300 x 330	6,04	5,44	4,83
SCETR207	500 x 330 x 250	5,27	4,74	4,22
SCETR211	* 500 x 400 x 400	6,40	5,76	5,12
SCETR205	540 x 390 x 360	7,31	6,58	5,85
SCETR229	* 570 x 370 x 360	7,90	7,11	6,32
SCETR227	* 570 x 470 x 490	10,58	9,52	8,46
SCETR206	600 x 310 x 310	6,40	5,76	5,12
SCETR209	630 x 420 x 420	8,84	7,96	7,07
SCETR204	660 x 400 x 510	9,50	8,55	7,60
SCETR202	670 x 540 x 540	12,50	11,25	10,00
SCETR203	700 x 400 x 320	8,51	7,66	6,81
SCETR216	700 x 420 x 400	9,30	8,37	7,44
SCETR208	750 x 550 x 600	15,19	13,67	12,15
SCETR228	* 770 x 370 x 370	9,80	8,82	7,84
SCETR230	* 770 x 570 x 570	16,31	14,68	13,05
SCETR212	800 x 500 x 500	12,20	10,98	9,76
SCETR218	* 970 x 570 x 420	16,10	14,49	12,88
SCETR201	1010 x 540 x 540	16,45	14,81	13,16
SCETR240	1040 x 710 x 590	21,39	19,25	17,11
SCETR214	1100 x 600 x 650	21,90	19,71	17,52
SCETR242	* 1190 x 990 x 830	31,50	28,35	25,20
SCETR215	* 1200 x 800 x 850	25,50	22,95	20,40